Sixième étude annuelle de Millani sur la divulgation des données ESG – Une perspective Canadienne

Le 14 septembre 2022

Une étude des sociétés de l'indice composé S&P/TSX et de leurs divulgations ESG 2021

Depuis 2017, Millani évalue les divulgations sur les enjeux ESG (environnementaux, sociaux et de gouvernance) au Canada, fournissant une analyse des résultats et des tendances observés. Cette année, notre étude sur l'indice composé S&P/TSX a révélé que 80 % des constituants ont produit un rapport ESG. Un examen approfondi de ces rapports nous a permis de tirer trois conclusions clés :

- À l'heure actuelle, 80 % des entreprises produisent un rapport ESG. Par contre, avec l'évolution des normes du marché en matière de rapports ESG, cela pourrait ne plus suffire.
- Malgré l'intensité des ressources nécessaires à la production de rapports ESG, la proportion d'entreprises à petite capitalisation produisant ce type de rapport a considérablement augmentée. Cette augmentation accroît la demande de rapports ESG de qualité et les attentes d'une plus grande transparence tout au long de la chaîne d'approvisionnement.
- Les investisseurs et autres acteurs financiers demandent des données ESG utiles à la prise de décision, et bien que les rapports soient de plus en plus nombreux, les divulgations ne sont toujours pas à la hauteur.

Ce rapport explore ces points essentiels ainsi que d'autres tendances dans les rapports ESG, de la conformité aux cadres de divulgations à d'autres sujets ESG tels que les changements climatiques, le capital humain et la biodiversité.

Millani

Divulgation ESG : Une perspective canadienne

La création de l'*International Sustainability Standards Board* (ISSB), qui élabore de nouvelles normes de divulgations pour les informations financières liées au développement durable et au climat, pourrait enfin répondre à la forte demande pour la normalisation des divulgations ESG. Certaines juridictions se dirigent vers une divulgation obligatoire concernant le climat et même vers l'exigence d'une vérification des informations liées au climat et autres données liées aux enjeux ESG par des tiers.[1] Le Canada se dirige dans la même direction. En effet, les Autorités canadiennes en valeurs mobilières (ACVM) ont sollicité des commentaires sur leur consultation concernant un cadre de divulgation climatique obligatoire pour les émetteurs en octobre 2021.[2] L'équité, diversité et inclusion (EDI) ainsi que la gestion du capital humain sont de plus en plus des sujets d'actualité, les investisseurs demandant davantage d'informations sur ces sujets.[3]

Millani évalue les divulgations ESG au Canada depuis 2017, apportant ses perspectives sur les changements observés et les tendances émergentes. Millani a examiné les plus récentes divulgations ESG des 238 constituants de l'indice composé S&P/TSX,[4] en accordant une attention particulière à l'utilisation des cadres de divulgation, à la profondeur des divulgations liées au climat et au niveau de discussion concernant certains thèmes ESG. En tant que la seule organisation produisant une recherche aussi approfondie au Canada, ce rapport apporte une valeur ajoutée au paysage canadien de la divulgation ESG.

La divulgation ESG au fil des ans

En date du 31 août 2022, 80 % des compagnies figurant sur l'indice composé S&P/TSX ont produit un rapport dédié à la divulgation des facteurs ESG contre 71 % l'année précédente, représentant une augmentation de 13 %.[5] Tel qu'indiqué dans le *graphique 1*, la proportion croissante d'émetteurs canadiens produisant un rapport ESG ou de durabilité (ou analogue)[6] au fil des ans confirme que la divulgation ESG est devenue primordiale pour prospérer sur le marché. Les entreprises qui négligent les enjeux ESG prennent du retard.

Graphique 1
Le pourcentage d'émetteurs canadiens produisant des rapports ESG a considérablement augmenté

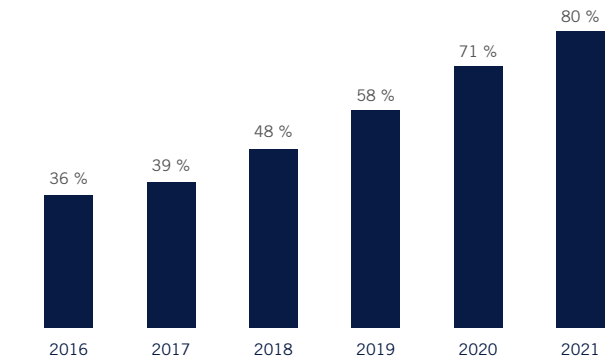

*Les rapports ESG évalués par Millani incluent les rapports émis en 2021 ou ceux qui divulguent des informations sur la période 2021.

Source: Millani, 2022

L'indice S&P/TSX 60 montre l'exemple

Millani a constaté que la proportion d'émetteurs ayant publié un rapport ESG dédié était encore une fois plus importante au sein du S&P/TSX 60.[7] Le *graphique 2* montre que 92 % des constituants du TSX 60 publient un rapport ESG.

Graphique 2
Sociétés émettrices produisant un rapport ESG dédié

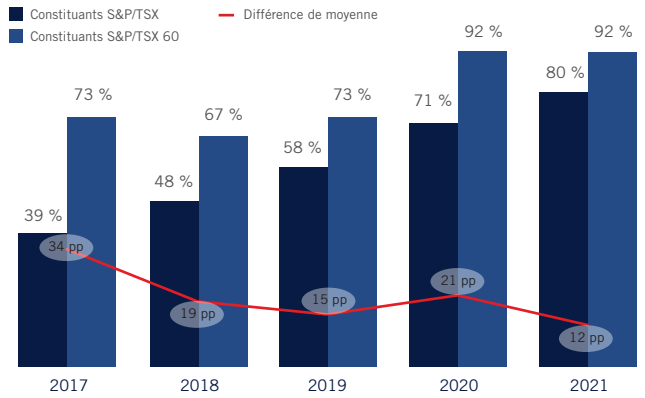

*pp: points de pourcentage

Source: Millani, 2022

Note: Compte tenu des différences entre les calendriers de publication, certains émetteurs divulguant des informations ESG n'avaient peut-être pas publié leur rapport ESG de 2021 au moment de l'analyse.

1. *De nouvelles règles relatives à l'information sociale et environnementale pour les grandes entreprises,* Parlement européen, juin 2022.
2. *Les autorités en valeurs mobilières du Canada lancent une consultation sur des obligations d'information liée au changement climatique,* Autorités canadiennes des marchés en valeurs mobilières, octobre 2021.
3. *Étude semestrielle sur le sentiment ESG des investisseurs institutionnels canadiens,* Millani, juillet 2022.
4. Constituants S&P/TSX, TMX, juillet 2022.
5. Les études de Millani analysent les rapports publiés au cours de la dernière année et sont souvent nommés selon l'année précédente en référence à l'année des données. Nous considérons qu'un rapport publié en 2021 ou couvrant les données de l'année 2021 répond à ce critère pour notre étude de 2022.
6. Les appellations des rapports varient tels que : "Développement durable" (45 %), "ESG" (43 %), "Responsabilité sociale des entreprises" (6 %) ou autres rapports (6 %). Pour toutes les autres sections de cette étude, le terme "rapport ESG" désigne tous les rapports, quel qu'en soit le nom.
7. L'indice composé S&P/TSX 60 est constitué des 60 plus grandes sociétés par capitalisation boursière à la Bourse de Toronto.

Bien que les sociétés qui composent le S&P/TSX 60 aient répondu à la demande du marché plus rapidement ces dernières années que leurs homologues à plus petite capitalisation boursière, la proportion générale d'émetteurs de rapports ESG a continué d'augmenter, et cet écart se réduit progressivement.

Malgré les ressources considérables nécessaires à la préparation de rapports ESG, l'étude de Millani a révélé que tant les sociétés de petite[8] que grande[9] capitalisation produisent des rapports ESG. En effet, 93 % des sociétés à grande capitalisation du composé S&P/TSX ainsi qu'un pourcentage impressionnant de 65 % des sociétés à petite capitalisation ont publié un rapport ESG. Cette constatation démontre que, même s'il est plus difficile pour les petites entreprises de produire un rapport ESG, elles suivent néanmoins le rythme des grandes entreprises. Ceci prouve que toutes les entreprises sont en mesure de divulguer sur leurs enjeux ESG. C'est une excellente nouvelle si l'on considère que l'économie canadienne est largement composée de petites et moyennes entreprises. Notre étude a également identifié un plus grand nombre de rapports indépendants sur des thèmes ESG spécifiques, soutenant l'augmentation des rapports ESG dans l'ensemble des constituants.

Portrait des secteurs

Millani a également évalué le degré de divulgation ESG parmi les 11 secteurs SICS.[10] Le *graphique 3* indique que sept des onze secteurs comptent 80 % ou plus de leurs sociétés émettrices publiant un rapport. Ceci représente une augmentation importante en comparaison avec notre étude de l'an dernier, où seuls les secteurs des ressources renouvelables et de la transformation des ressources atteignaient ce seuil.

Graphique 3
Certains secteurs sont en avance

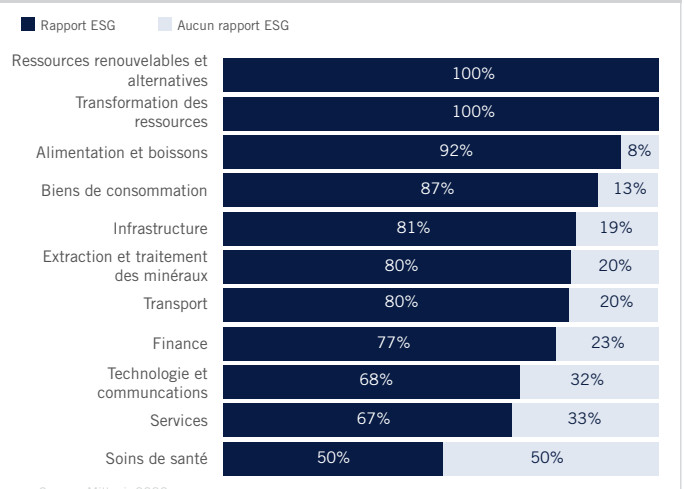

Le secteur des soins de santé demeure au dernier rang en ce qui concerne la publication de rapports ESG, avec la moitié de ses constituants produisant un rapport ESG dédié. Néanmoins, c'est dans ce secteur que le degré de divulgation ESG a le plus augmenté depuis l'année dernière, passant de 25 % à 50 %. Tous les secteurs ont augmenté leur niveau de divulgation ESG depuis 2020, à l'exception du secteur des ressources renouvelables, qui s'est maintenu à 100 % avec un seul émetteur.

Évolution des cadres

Depuis 2019, l'alignement des sociétés émettrices sur les cadres *Sustainability Accounting Stadards Board* (SASB), *Task Force for Climate-related Financial Disclosures* (TCFD) et les Objectifs de développement durable (ODD) de l'ONU a augmenté, tandis que l'adoption du *Global Reporting Initiative* (GRI) a légèrement diminué. Les plus grandes évolutions concernent l'utilisation des cadres SASB et TCFD, qui ont respectivement augmenté de 34 % et 31 % depuis 2020.

Graphique 4
Les cadres utilisés dans les rapports ESG évoluent

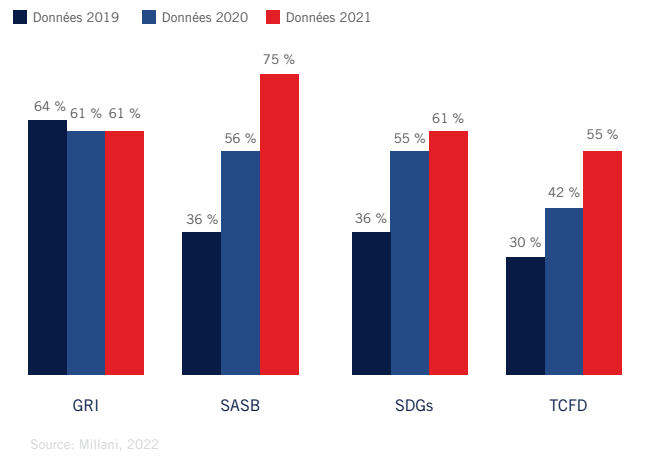

Comme en témoigne le *graphique 5*, l'adoption des standards SASB par les sociétés émettrices au cours des quatre dernières années est considérable, passant de 6 % en 2018 à 75 % en 2021. Un autre 10 % des rapports ESG ont mentionné le SASB, se prononçant soit sur leur engagement à se conformer au cadre à court terme, soit exprimant que les normes ont été utilisées comme point de repère pour produire leur rapport ESG. L'adoption rapide du SASB peut s'expliquer par son approche sectorielle de la matérialité financière, répondant ainsi au besoin des investisseurs de distinguer les sujets de durabilité les plus importants pour leurs décisions d'investissement, et satisfaisant leur demande soutenue de divulgations conforment aux standards SASB.

8. Petite capitalisation : Capitalisation boursière comprise entre 300 millions et 2 milliards de dollars canadiens.
9. Grande capitalisation : Capitalisation boursière supérieure à 10 milliards de dollars canadiens.
10. Secteurs du *Sustainability Industry Classification System* (SICS), attribués selon le Sustainability Accounting Standards Board (SASB).

Étant donné que l'ISSB s'est engagé à s'appuyer sur le SASB et sur son approche sectorielle pour développer les normes IFRS d'information sur la durabilité, l'ISSB encourage les émetteurs et les investisseurs à continuer à recourir au cadre SASB jusqu'à leur entrée en vigueur.[11]

Graphique 5
Conformité des rapports ESG 2018-2021 avec les standards SASB

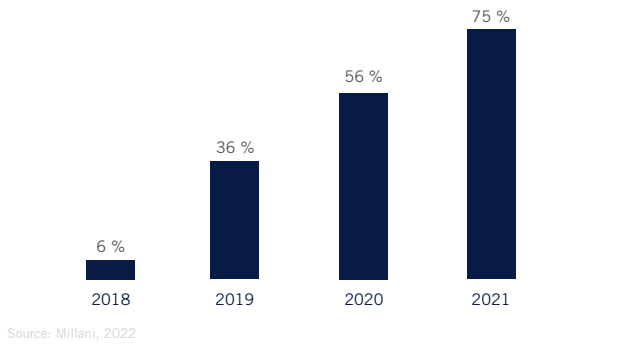

Avec 86 % des rapports ESG se conformant aux standards SASB, le secteur de l'extraction et de la transformation des minéraux est en chef de file, tandis que les secteurs des services et des ressources renouvelables ont une marge d'amélioration.

Graphique 6
Conformité des rapports ESG aux standards SASB par secteur

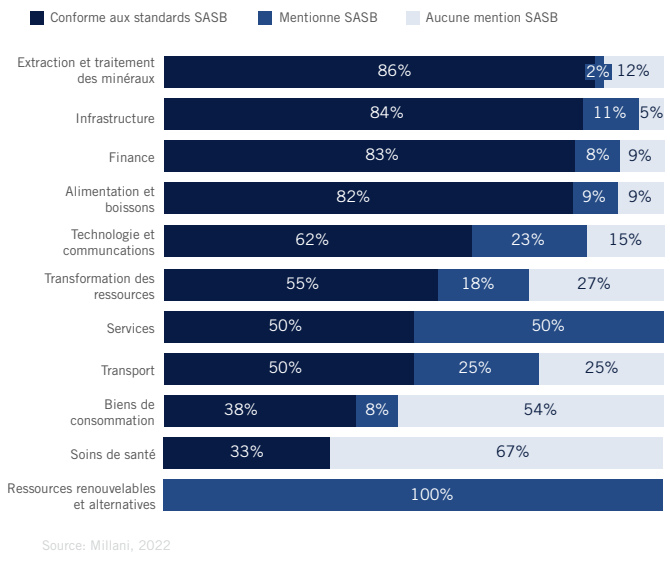

Un autre cadre progressivement adopté par les émetteurs canadiens est celui des ODD de l'ONU. Présentement, 61 % des rapports ESG font référence aux ODD, soit une augmentation de 70 % depuis 2019.

Graphique 7
Référence aux ODD

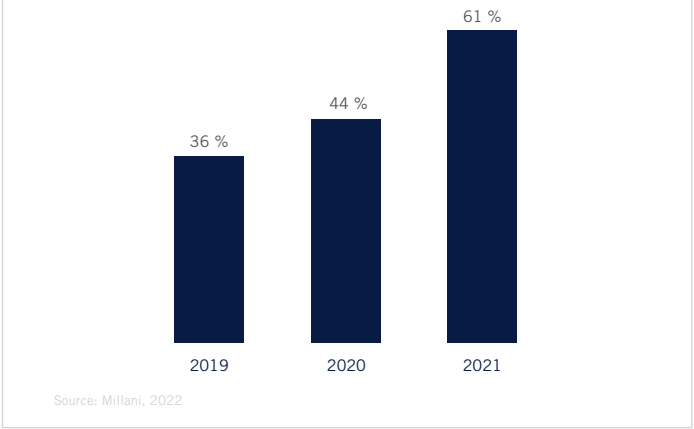

Bien que ce progrès soit encourageant, il existe une certaine inquiétude quant au "blanchiment SDG".[12] Tout en satisfaisant les attentes des investisseurs, qui souhaitent des rapports davantage axés sur les résultats,[13] les émetteurs doivent défendre leur alignement sur les ODD. Des normes[14], des sceaux de certification[15] et des cadres de référence sont en voie de développement pour répondre au risque, en espérant que cela permettra aux entreprises de démontrer leur conformité aux ODD de manière plus pertinente. Les émetteurs peuvent garder une longueur d'avance en divulguant leur stratégie de conformité aux ODD dans leurs rapports.

Selon la dernière étude semestrielle sur le sentiment ESG des investisseurs institutionnels canadiens de Millani, quatre sujets ESG étaient au cœur des préoccupations des investisseurs : les changements climatiques, l'EDI, le capital humain et la biodiversité.[16] Notre recherche s'est concentrée sur ces domaines, et nous partageons nos conclusions ci-dessous.

Divulgations sur le climat

L'étude de Millani sur le sentiment ESG des investisseurs a révélé que 89 % des investisseurs classaient l'enjeu des changements climatiques comme une priorité.

11. *Why Investors Use SASB Standards*, SASB.
12. *Organizations' engagement with sustainable development goals: From cherry-picking to SDG-washing?*, Heras-Saizarbitoria et al., août 2021.
13. *Étude semestrielle sur le sentiment ESG des investisseurs institutionnels canadiens*, Millani, juillet 2022.
14. *About the SDG Impact Standards for Enterprises*, SDG Impact.
15. *Assurance Design and Implementation Working Group*, SDG Impact.
16. *Étude semestrielle sur le sentiment ESG des investisseurs institutionnels canadiens*, Millani, juillet 2022.

Les investisseurs ont souligné qu'ils souhaitaient que les émetteurs fournissent des objectifs de zéro émission nette et des objectifs intermédiaires liés à la rémunération des dirigeants, des données sur le climat (y compris sur les émissions de portée 1 à 3), des plans de transition et des rapports de la TCFD. Notre recherche a révélé que deux tiers des entreprises ayant pris des engagements zéro émission nette avaient aussi établi des objectifs intermédiaires, ce qui montre que les émetteurs améliorent le raisonnement derrière leurs rapports.

Parmi les constituants de l'indice composé S&P/TSX ayant un rapport ESG en 2021, 55 % ont adopté les recommandations de la TCFD concernant leurs divulgations sur le climat (voir le *graphique 8*), soit une augmentation de 83 % depuis la mise en œuvre de la TCFD en 2019. Le secteur des services financiers est le plus avancé, avec 70 % des rapports ESG conformed au cadre de la TCFD et 39 % publiant un rapport TCFD indépendant. Les secteurs des infrastructures et de l'extraction et de la transformation des minéraux suivent avec 68 % et 65 % des rapports ESG se conformant au cadre de la TCFD respectivement.

Graphique 8
55% des rapports ESG s'aligned au cadre de la TCFD

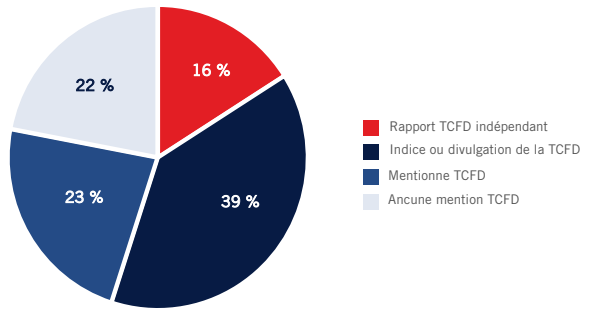

Source: Millani, 2022

Millani a également examiné les divulgations au *Carbon Disclosure Project* (CDP) des sociétés canadiennes cette année, et a noté que 51 % des sociétés de l'indice composé S&P/TSX ont soumis une réponse portant sur les changements climatiques. Quant aux analyses de scénarios climatiques, 31 % des émetteurs publiant un rapport ESG ont communiqué cette information, une augmentation considérable par rapport aux 13 % de l'année dernière. En ce qui concerne les émissions de GES (gaz à effet de serre), les émissions de portée 3 ont été divulguées dans 49 % des rapports ESG de 2021. Cela ne représente qu'une légère augmentation par rapport à 2020, alors que 45 % des rapports ESG divulguaient ce type de données.

Cependant, parmi les rapports divulguant des émissions de portée 3, 34 % ont fixé des objectifs visés à leur réduction, ce qui représente une augmentation importante par rapport aux 4 % en 2020.

La participation des entreprises canadiennes à l'initiative *Science Based Targets* (SBTi), qui vise à promouvoir les meilleures pratiques en matière de réduction des émissions et d'objectifs zéro émission nette en accord avec la science du climat, a également été évaluée. Millani a constaté que seuls 16 % des émetteurs ayant publié un rapport ESG étaient certifiés ou engagés dans l'initiative SBTi, confirmant ainsi les dernières constatations de Millani auprès des investisseurs institutionnels canadiens que de tels projets de collaboration ne suscitent pas autant d'intérêt au Canada.[17]

Alors que la vitesse à laquelle les nouvelles liées au climat sont publiées s'accélère,[18, 19] les émetteurs publient des informations sur le climat en amont des réglementations proposées. Les divulgations liées aux changements climatiques (TCFD, communication des émissions, etc.) ne sont plus une niche, mais une pratique courante. C'est le moment pour les émetteurs de commencer à élaborer leur stratégie et leurs rapports sur les changements climatiques, afin de comprendre l'impact du climat sur leurs activités avant que les réglementations proposées ne soient mises en pratique. La divulgation d'informations sur le climat évolue au-delà de la mesure et de la fixation d'objectifs. Les émetteurs doivent produire des données qui démontrent les progrès accomplis vers des objectifs intermédiaires afin de pleinement satisfaire les exigences des investisseurs.

Le capital humain

La dernière étude de Millani sur le sentiment ESG des investisseurs a révélé que 75 % des répondants citaient le capital humain ou l'EDI parmi les sujets ESG les plus importants.

Notre recherche a établi que 95 % des entreprises divulguent des informations à propos de la diversité des genres à certains ou à tous les niveaux de leur organisation. De plus, 72 % des entreprises ont déclaré un objectif EDI au niveau du conseil d'administration, tandis que 37 % ont affirmé fixer un objectif au niveau de la direction et 21 % ont mentionné un objectif au niveau de l'organisation. Les objectifs de l'EDI comprennent la diversité des genres, des races, des religions, des orientations sexuelles, des âges et des handicaps. Dans un contexte de pénurie de main d'œuvre croissante, les émetteurs devraient réfléchir à la manière dont ils gèrent ce risque et à la façon dont ils peuvent divulguer stratégiquement des données pertinentes.

17. *Étude semestrielle sur le sentiment ESG des investisseurs institutionnels canadiens,* Millani, juillet 2022.
18. *The Enhancement and Standardization of Climate-Related Disclosures for Investors*, SEC, mars 2022.
19. *Les autorités en valeurs mobilières du Canada lancent une consultation sur des obligations d'information liée au changement climatique, Autorités canadiennes en valeurs mobilières,* octobre 2021.

Cela répondrait au souhait des investisseurs qui désirent bénéficier d'une transparence accrue au sujet des processus et des politiques internes de gestion de la main-d'œuvre, notamment des objectifs et des résultats.[20]

Graphique 9
Les entreprises divulgent sur les objectifs EDI

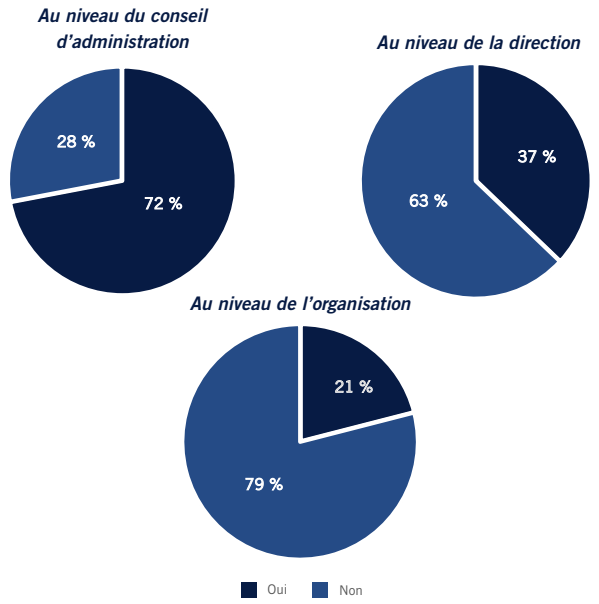

Source: Millani, 2022

Biodiversité

Les divulgations portant sur la biodiversité ont évolué au cours de l'année écoulée, et les investisseurs considèrent la biodiversité comme un sujet de plus en plus important en raison des impacts potentiels associés à la perte de biodiversité.[21] La *Task Force on Nature-related Financial Disclosures* (TNFD) propose un cadre de recommandations similaire à celui de la TCFD, avec un accent sur l'évaluation des risques et des opportunités liés à la nature. Millani a soutenu la SASB depuis sa création, participant à son développement, et a observé la forte adoption du cadre au cours des quatre dernières années. Au cours des trois dernières années, nous avons également observé l'adoption rapide par le marché du cadre de la TCFD. Nous nous demandons maintenant : une fois que la TNFD aura publié ses recommandations en septembre 2023, combien de temps faudra-t-il au marché pour adopter ce nouveau cadre ?[22] Les taux d'adoption des cadres ESG sont de plus en plus courants et de plus en plus rapides. Par exemple, l'ISSB, récemment créé, est déjà prêt à intégrer un cadre de biodiversité publié par le *Climate Disclosure Standards Board* (CDSB).[23]

Cette année, notre étude a trouvé que parmi les rapports ESG, 43 % consacrent déjà une section à la biodiversité, 33 % divulguent des indicateurs de biodiversité et 12 % mentionnent des objectifs de biodiversité.

Graphique 10
Divulgation sur la biodiversité

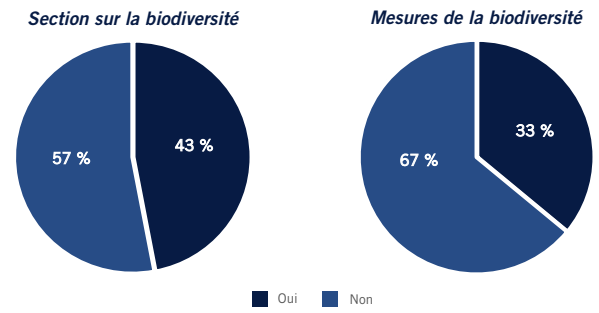

Source: Millani, 2022

Le secteur de l'extraction et de la transformation des minéraux est au premier rang, avec 80 % des rapports ESG consacrant une section à la biodiversité. Les secteurs des infrastructures et des biens de consommation suivent en deuxième et troisième places, avec respectivement 45 % et 38 % des rapports dédiant une section à la biodiversité.

Au-delà des sujets évoqués ci-dessus, la recherche de Millani s'est étendue à d'autres sujets ESG importants sur le marché, auxquels nous accordons une attention particulière et que nous analysons depuis plusieurs années.

Divulgation de sujets ESG

Relations avec les peuples autochtones

Alors que le Canada aspire à une réconciliation économique et à une transition vers une économie plus sobre en carbone, l'attention portée aux relations avec les peuples autochtones est croissante. Présentement, 51 % des constituants de l'indice composé S&P/TSX produisant un rapport ESG réservent une section à leur approche et à leur gestion des relations avec les autochtones. En outre, 27 % des émetteurs ayant un rapport ESG divulguent leur proportion de main-d'œuvre autochtone, avec en tête le secteur financier, qui a divulgué cette information dans 52 % des rapports. Compte tenu de l'intérêt croissant des investisseurs pour la réconciliation avec les peuples autochtones, nous anticipons que ce sujet fera l'objet d'une attention et d'un intérêt accrus, et que la communauté des investisseurs observera et évaluera les actions en cours.

20. *Étude semestrielle sur le sentiment ESG des investisseurs institutionnels canadiens,* Millani, juillet 2022.
21. *Étude semestrielle sur le sentiment ESG des investisseurs institutionnels canadiens,* Millani, juillet 2022.
22. *Présentation du cadre TNFD,* TNFD, juin 2022.
23. *Application guidance for biodiversity-related disclosures,* CDSB, novembre 2021.

Eau

Compte tenu des sécheresses records et des crues dévastatrices observées dans le monde entier, la thématique de l'eau prend de l'ampleur. Le nombre de rapports ESG comportant une section dédiée à l'eau a significativement augmenté, passant de 45 % à 60 % entre 2019 et 2020, et a grimpé à 62 % dans les rapports de 2021. Millani a évalué l'inclusion d'indicateurs et d'objectifs relatifs à l'eau dans les rapports ESG, et a trouvé qu'ils sont présents dans 67 % et 24 % des rapports respectivement. Les divulgations relatives à l'eau étaient plus fréquentes dans certains secteurs, notamment le secteur de l'extraction et de la transformation des minéraux et celui des infrastructures, qui dédient respectivement une section à l'eau dans 91 % et 74 % des rapports ESG. Bien que la dépendance et les besoins en eau varient considérablement d'un secteur à l'autre, la consommation d'eau et la gestion des eaux usées restent des sujets importants à prendre en compte par les émetteurs. Pour ceux qui souhaitent plonger plus profondément dans ce sujet, vous trouverez de plus amples informations dans « *How Do Investors Assess Water Risks?* », publié plus tôt cette année par notre équipe.[24]

Chaînes d'approvisionnement

Suivant le Royaume-Uni et l'Australie, le Canada poursuit ses efforts en vue d'adopter une loi sur l'esclavage moderne qui obligerait les entreprises à décrire les mesures qu'elles prennent dans leurs chaînes d'approvisionnement pour prévenir le travail forcé.[25, 26] Les entreprises canadiennes se penchent déjà sur ce sujet : 58 % des constituants publiant un rapport ESG ont établi un Code de conduite applicable aux fournisseurs. Nos recherches ont montré que les entreprises canadiennes de toutes tailles passent à l'action en matière de divulgation ESG, impliquant une surveillance plus accrue de leurs chaînes d'approvisionnement. Les fournisseurs doivent donc s'adapter à cette nouvelle réalité de leurs parties prenantes s'ils veulent rester compétitifs.

L'avenir des divulgations

Les entreprises sont-elles prêtes à se conformer aux standards de l'ISSB?

Au vu de notre récente étude sur le sentiment ESG des investisseurs et des diverses consultations sur la divulgation ESG en cours dans le monde, la demande envers l'ESG ne ralentit pas. Les deux premières normes préliminaires de l'ISSB sur les informations financières liées au développement durable et les informations sur le climat devraient être publiées d'ici 2023, et pourraient enfin répondre au besoin de standardisation des rapports ESG. Ceci dit, les émetteurs sont-ils prêts à se conformer aux standards de l'ISSB?

Puisque les normes proposées sont dérivées des cadres du SASB et de la TCFD, leur adoption dans les rapports ESG est un précurseur de l'état d'avancement des émetteurs aux nouvelles normes. Bien que l'alignement des émetteurs canadiens sur les cadres ait considérablement augmenté au cours des dernières années, 25 % et 45 % des rapports ESG ne sont toujours pas alignés sur les cadres SASB et TCFD, respectivement, tandis qu'un autre 20 % des entreprises ne divulguent toujours pas d'informations ESG. Compte tenu des conclusions de l'étude de Millani sur le sentiment ESG des investisseurs et des multiples consultations sur la divulgation des informations ESG dans le monde, la demande de divulgation des informations ESG ne fait que croître. Les émetteurs ont donc intérêt à s'organiser dès maintenant en prévision de ce qui est à venir. Une autre exigence attendue des normes de l'ISSB est que les rapports ESG des émetteurs alignent leur période de divulgation ESG avec leur année fiscale, une exigence déjà respectée par plus de 86 % des émetteurs de rapports ESG.

L'importance d'une stratégie ESG

Bien que la recherche de Millani ait révélé que 80 % des constituants de l'indice composé S&P/TSX publient maintenant un rapport ESG, en accord avec les 92 % du S&P 500 et les 70 % du Russell 1000,[27] les investisseurs cherchent désormais plus qu'un rapport. La normalisation est recherchée afin que les investisseurs puissent analyser l'importance stratégique des sujets traités.

Chez Millani, bien que nous sommes heureux de constater l'augmentation des divulgations observée au cours des six dernières années, nous maintenons que la qualité est primordiale. Alors que la divulgation a commencé comme un moyen pour les organisations d'expliquer pourquoi certains sujets sont plus importants pour elles que d'autres, les attentes évoluent pour que les organisations divulguent comment elles répondent à ces risques et opportunités. Les investisseurs expriment leur désir de comprendre plus profondément les impacts de ces sujets : comment sont-ils gérés, quels sont les indicateurs de performance clés qui sont suivis et comment évolue leur performance sur la durée ; une indication de la capacité d'une organisation à s'adapter aux risques et à atténuer les impacts négatifs futurs. Les sociétés qui se démarquent démontrent la valeur stratégique de leurs enjeux importants en incorporant des mesures de performance dans la rémunération du conseil d'administration et de la direction.

24. *Water Risk and Its Impact on the Financial Markets and Society*, Walker et al, Palgrave Macmillan, 2021.
25. *Loi édictant la Loi sur la lutte contre le travail forcé et le travail des enfants dans les chaines d'approvisionnement et modifiant le Tarif des douanes,* Gouvernement du Canada, avril 2022.
26. *Bill S-211: Canada revives its fight against modern slavery*, Norton Rose Fulbright, janvier 2022.
27. *2021 Sustainability Reporting in Focus*, G&A Institute, 2021.

Les rapports ESG passent rapidement du "pourquoi" au "comment" les organisations gèrent les enjeux stratégiques, conduisant à un positionnement concurrentiel et à la création de valeur. Dans un marché volatile, marqué par une pénurie de talents et soumis aux pressions de l'inflation, aux défis de la chaîne d'approvisionnement et à l'évolution des conditions géopolitiques, les entreprises qui souhaitent rester compétitives et continuer à avoir accès au capital doivent réfléchir à la manière par laquelle leur divulgation ESG peut devenir un avantage concurrentielle.

Méthodologie de l'étude

Cette étude intègre tous les rapports publiés en 2021 ou couvrant les données de l'année 2021. La liste des 238 composantes de l'indice composé S&P/TSX a été extraite le 28 juillet 2022, y compris la valeur des capitalisations boursières. Les sociétés incluses dans le S&P/TSX 60 sont les 60 plus grandes sociétés par capitalisation boursière. L'analyse de Millani a eu lieu en juillet et août 2022. Par conséquent l'analyse est basée sur tous les rapports ESG publiés en date du 31 août 2022. Les sociétés ont été classées par secteurs selon le Sustainability Industry Classification System (SICS) du SASB. Millani a révisé chaque rapport ESG et a considéré qu'un indicateur était atteint si la documentation était incluse dans le rapport. Millani a utilisé les procédures d'inspection et d'observation de documents accessibles au public pour conduire cette étude.

À propos de Millani

Millani offre des services-conseils d'intégration ESG aux investisseurs et aux entreprises. Au cours des 15 dernières années, Millani est devenue le partenaire de choix des investisseurs institutionnels. Grâce à nos services-conseils, nous aidons nos clients à développer leurs stratégies de communication, d'engagement actionnarial et de divulgation afin d'intégrer les clés ESG aux stratégies d'investissement et aux processus décisionnels dans le but de réduire les risques, d'augmenter les rendements et de créer de la valeur. De plus, cette expertise, jumelée à notre expérience de conseil en développement durable, nous sert aujourd'hui de levier pour aider les sociétés émettrices à améliorer leur divulgation ESG aux investisseurs et ainsi optimiser leur valeur marchande.

Pour plus de renseignements, contactez-nous à : info@millani.ca
Visitez notre site Web : www.fr.millani.ca

Millani